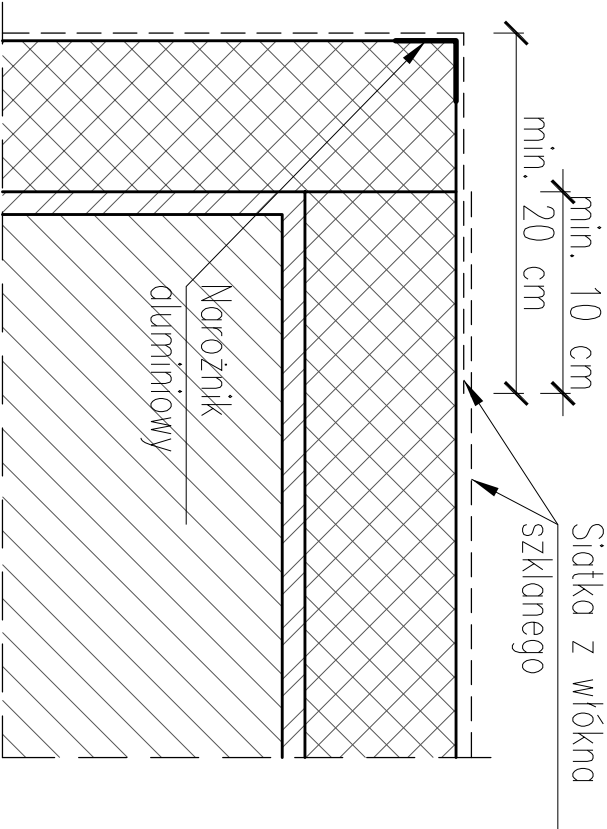


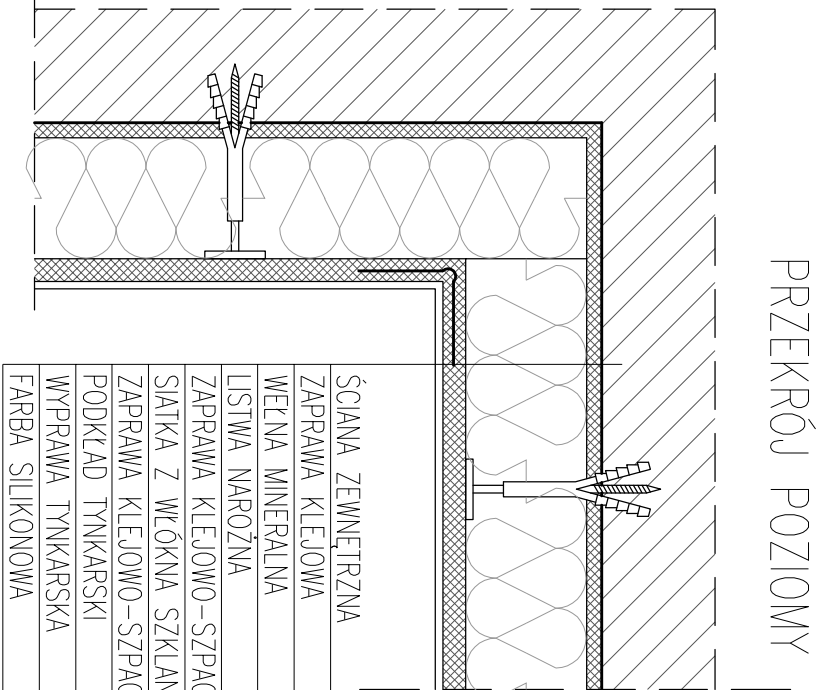
ZBROJENIE NAROŻNIKÓW



UWAGI:

Do realizacji warstwy zbrojonej można przystąpić nie wcześniej niż po trzech dniach od przklejenia płył. Należy ją wykonać w jednej operacji, rozpoczynając od góry ściany.  
Najpierw należy nałożyć warstwę zaprawy klejowej na całą montażową powierzchnię płyt w ilości około 2/3 przewidzianego zużycia, a następnie natychmiast wtopić w nią naprężą siatkę zbrojącą. Siatka zbrojąca powinna być całkowicie zatopiona w zaprawie klejowej (powinno być niewidoczna). Siatka zbrojąca nie może w żadnym przypadku leżeć bezpośrednio na płytach.  
Pasy siatki zbrojącej powinny być przklejane na zakład, szerokości ok. 10cm.  
Zakłady siatki zbrojącej nie powinny pokrywać się ze spoinami między płytami.  
Na części portowej oraz cokołach (jeżeli są ocieplone) należy zastosować dwie warstwy siatki zbrojącej lub tzw. siatkę pancerną.

DETAL DOCIEPLENIA NAROŻA WKŁĘŚLEGO

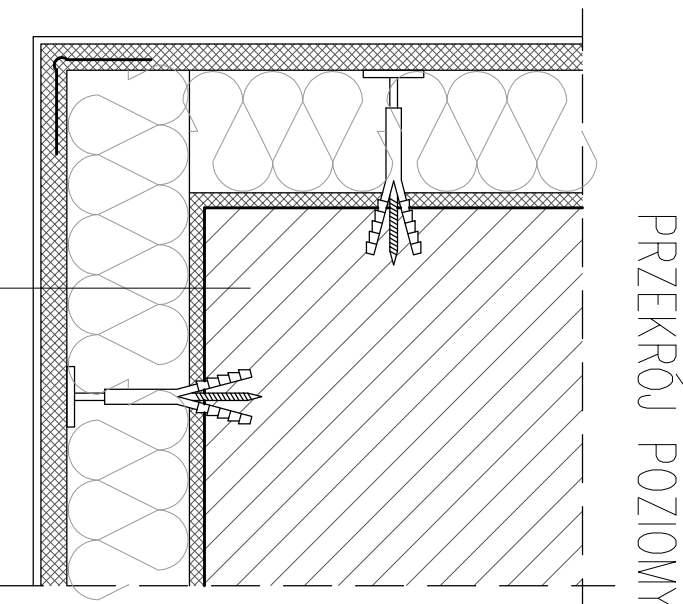


ŚCIANA ZEWNĘTRZNA  
ZAPRAWA KLEJOWA  
WEŁNA MINERALNA  
LISTWA NAROŻNA  
ZAPRAWA KLEJOWO-SZPACHLOWA  
SIATKA Z WŁÓKNA SZKLANEGO  
ZAPRAWA KLEJOWO-SZPACHLOWA  
PODKŁAD TYNKARSKI  
WYPRAWA TYNKARSKA  
FARBA SILIKONOWA

SZCZEGÓŁY DOCIEPLENÍ

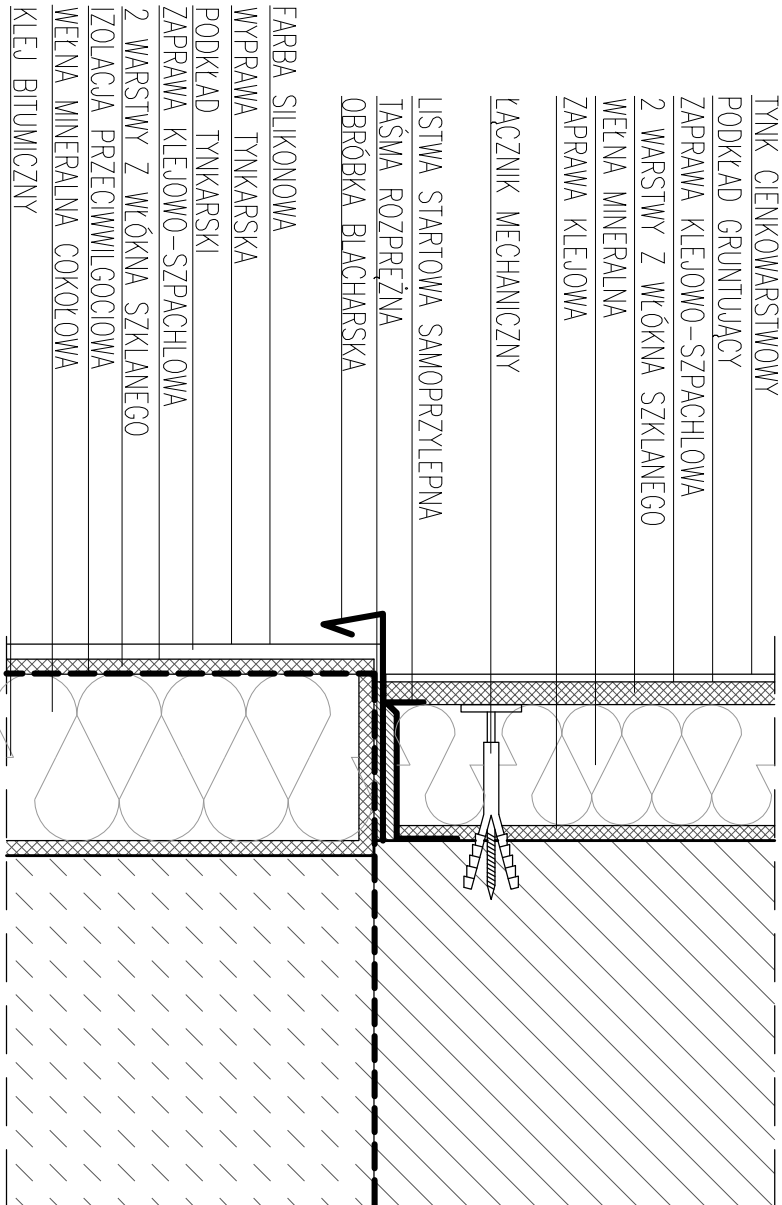
skala 1:10

DETAL DOCIEPLENIA NAROŻA WYPUKŁEGO



ŚCIANA ZEWNĘTRZNA  
ZAPRAWA KLEJOWA  
WEŁNA MINERALNA  
LISTWA NAROŻNA  
ZAPRAWA KLEJOWO-SZPACHLOWA  
SIATKA Z WŁÓKNA SZKLANEGO  
ZAPRAWA KLEJOWO-SZPACHLOWA  
PODKŁAD TYNKARSKI  
WYPRAWA TYNKARSKA  
FARBA SILIKONOWA

DETAL DOCIEPLENIA STREFY COKOŁU PRZEKRÓJ PIONOWY



TYNK CIENKOWARSTWOWY  
PODKŁAD GRUNTUJĄCY  
ZAPRAWA KLEJOWO-SZPACHLOWA  
2 WARSTWY Z WŁÓKNA SZKLANEGO  
WEŁNA MINERALNA  
ZAPRAWA KLEJOWA  
ŁĄCZNIK MECHANICZNY  
LISTWA STARTOWA SAMOPRZYLEPNA  
TAŚMA ROZPRĘŻNA  
OBRÓBKA BLACHARSKA  
FARBA SILIKONOWA  
WYPRAWA TYNKARSKA  
PODKŁAD TYNKARSKI  
ZAPRAWA KLEJOWO-SZPACHLOWA  
2 WARSTWY Z WŁÓKNA SZKLANEGO  
IZOLACJA PRZECIWMILGOCIOWA  
WEŁNA MINERALNA COKOŁOWA  
KLEJ BITUMICZNY

Starostwo Powiatowe w Lidzbarku Warmińskim

ul. Kard. Śt. Wyszyńskiego 37  
11-100 Lidzbark Warmiński

Investor:

Nazwa inwestycji:  
KOMPLEKSOWA MODERNIZACJA ENERGETYCZNA BUDYNKU ADMINISTRACYJNEGO  
FILIJ STAROSTWA POWIATOWEGO W ORNECIE PRZY UL. DWORCOWEJ 4

Lokalizacja inwestycji:  
ORNEŃ, DZIAŁKA NR 136/3  
OBRĘB GEODEZYJNY 2, JEDNOSTKA EWIDENCYJNA LIDZBARK WARMIŃSKI

Tytuł rysunku:

SZCZEGÓŁY DOCIEPLENÍ

FUNKCJA	IMIĘ, NAZWISKO	NUMER UPRAWNIENÍ	PODPIS
Projektant	mgr inż. arch. Hanna Folińiewicz-Morciński	BUA.III.16/63	
Opracował/a	inż. Mateusz Psiuk		
Sprawdzący	mgr inż. arch. Miłwina Stasiewicz	5/WMOKK/2015	
DATA:	09.2016r.	Kopieowanie, przetwarzanie oraz udostępnianie osobom trzecim jedynie za pisemną zgodą jednostki projektującej.	



Mikołajki 45A  
13-306 Kurzętnik  
NIP 877-14-777-21  
mail: biuro@hdrocjalni.pl